

## Scheda Unica Annuale - Soddisfazione per il corso di studio concluso e condizione occupazionale dei laureati

### Opzioni:

I dati **non** includono i laureati di corsi equivalenti dell'ordinamento D.M. n. 509/1999.

I dati sono confrontati con il totale della **classe di laurea** del complesso degli atenei.

### Soddisfazione per il corso di studio concluso

dati aggiornati ad aprile 2022

Ateneo: **Università degli Studi di TRENTO - laurea magistrale biennale**

Classe: **ingegneria delle telecomunicazioni (LM-27)**

Corso: **ingegneria dell'informazione e delle comunicazioni - già ingegneria delle telecomunicazioni (LM-27)**

Laureati nell'anno solare 2021 (valori assoluti)

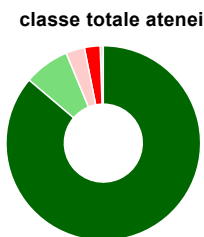
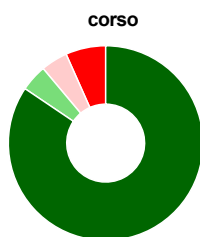
Laureati: **56**

Intervistati: **53**

Collettivo esaminato<sup>(a)</sup>: **48** [scheda di dettaglio](#)

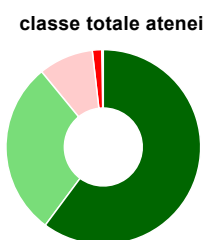
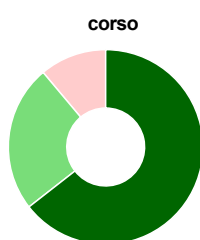
(a) Per una migliore confrontabilità della documentazione, si riportano i dati relativi ai **solli laureati che si sono iscritti al corso di laurea in anni recenti**, cioè a partire dal 2018: 48 di cui 45 intervistati.

#### Hanno frequentato regolarmente



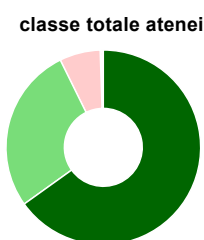
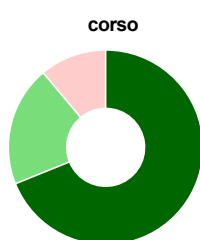
	corso	classe totale atenei
più del 75% degli insegnamenti previsti	84,4%	86,2%
tra il 50% e il 75%	4,4%	7,6%
tra il 25% e il 50%	4,4%	3,1%
meno del 25%	6,7%	2,6%
non rispondono	-	0,5%
<b>Totale</b>	<b>100%</b>	<b>100%</b>

#### Hanno ritenuto il carico di studio degli insegnamenti adeguato alla durata del corso di studio



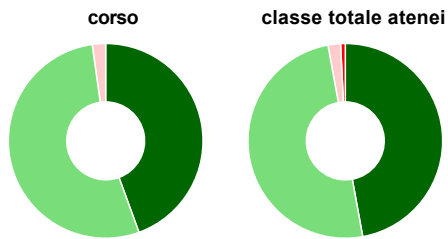
	corso	classe totale atenei
decisamente sì	64,4%	60,2%
più sì che no	24,4%	28,9%
più no che sì	11,1%	9,1%
decisamente no	-	1,6%
non rispondono	-	0,3%
<b>Totale</b>	<b>100%</b>	<b>100%</b>

#### Hanno ritenuto l'organizzazione degli esami (appelli, orari, informazioni, prenotazioni, ...) soddisfacente



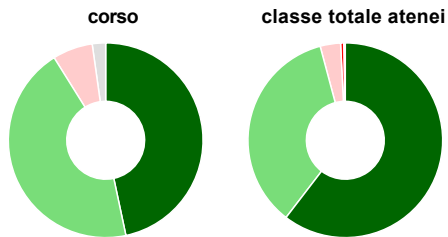
	corso	classe totale atenei
sempre o quasi sempre	68,9%	65,1%
per più della metà degli esami	20,0%	27,6%
per meno della metà degli esami	11,1%	6,8%
mai o quasi mai	-	0,3%
non rispondono	-	0,3%
<b>Totale</b>	<b>100%</b>	<b>100%</b>

### Sono soddisfatti dei rapporti con i docenti in generale



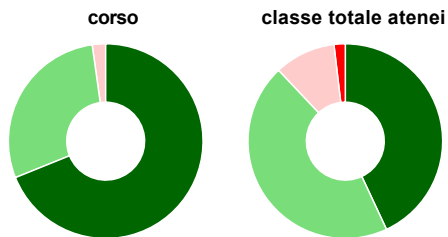
	corso	classe totale atenei
decisamente sì	44,4%	47,1%
più sì che no	53,3%	50,0%
più no che sì	2,2%	2,1%
decisamente no	-	0,8%
non rispondono	-	-
<b>Totale</b>	<b>100%</b>	<b>100%</b>

### Sono complessivamente soddisfatti del corso di laurea



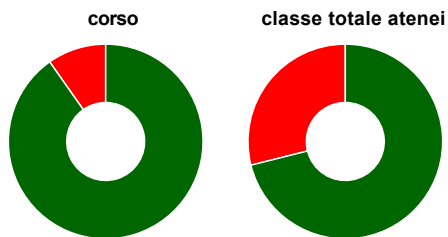
	corso	classe totale atenei
decisamente sì	46,7%	60,4%
più sì che no	44,4%	35,4%
più no che sì	6,7%	3,4%
decisamente no	-	0,5%
non rispondono	2,2%	0,3%
<b>Totale</b>	<b>100%</b>	<b>100%</b>

### Valutazione delle aule



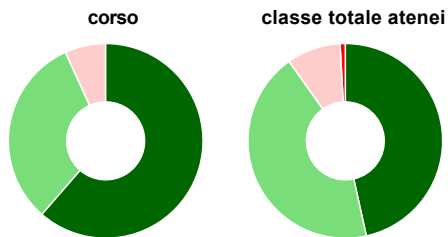
	corso	classe totale atenei
<b>Hanno utilizzato le aule:</b>	<b>100,0%</b>	<b>97,4%</b>
<b>Valutazione (per 100 fruitori):</b>		
sempre o quasi sempre adeguate	68,9%	43,0%
spesso adeguate	28,9%	44,9%
raramente adeguate	2,2%	10,2%
mai adeguate	-	1,9%
<b>Totale</b>	<b>100%</b>	<b>100%</b>

### Valutazione delle postazioni informatiche



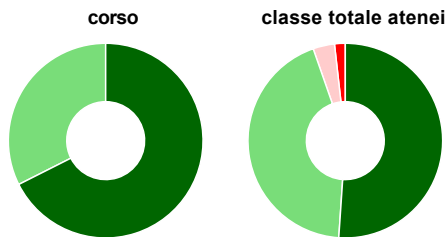
	corso	classe totale atenei
<b>Hanno utilizzato le postazioni informatiche:</b>	<b>91,1%</b>	<b>86,5%</b>
<b>Valutazione (per 100 fruitori):</b>		
in numero adeguato	90,2%	71,1%
in numero inadeguato	9,8%	28,9%
<b>Totale</b>	<b>100%</b>	<b>100%</b>

### Valutazione delle attrezzature per le altre attività didattiche (laboratori, attività pratiche, ...)



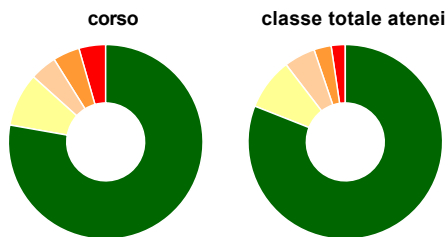
	corso	classe totale atenei
<b>Hanno utilizzato le attrezzature per le altre attività didattiche (laboratori, attività pratiche, ...):</b>	<b>97,8%</b>	<b>90,1%</b>
<b>Valutazione (per 100 fruitori):</b>		
■ sempre o quasi sempre adeguate	61,4%	46,5%
■ spesso adeguate	31,8%	43,6%
■ raramente adeguate	6,8%	9,0%
■ mai adeguate	-	0,9%
<b>Totale</b>	<b>100%</b>	<b>100%</b>

### Valutazione dei servizi di biblioteca (prestito/consultazione, orari di apertura, ...)



	corso	classe totale atenei
<b>Hanno utilizzato i servizi di biblioteca (prestito/consultazione, orari di apertura, ...):</b>	<b>82,2%</b>	<b>72,9%</b>
<b>Valutazione (per 100 fruitori):</b>		
■ decisamente positiva	67,6%	51,1%
■ abbastanza positiva	32,4%	43,6%
■ abbastanza negativa	-	3,6%
■ decisamente negativa	-	1,8%
<b>Totale</b>	<b>100%</b>	<b>100%</b>

### Si iscriverebbero di nuovo all'università?



	corso	classe totale atenei
■ sì, allo stesso corso dell'Ateneo	77,8%	81,0%
■ sì, ma ad un altro corso dell'Ateneo	8,9%	8,6%
■ sì, allo stesso corso, ma in un altro Ateneo	4,4%	5,2%
■ sì, ma ad un altro corso e in un altro Ateneo	4,4%	2,9%
■ non si iscriverebbero più all'università	4,4%	2,3%
■ non rispondono	-	-
<b>Totale</b>	<b>100%</b>	<b>100%</b>

Ateneo: **Università degli Studi di TRENTO - laurea magistrale biennale**

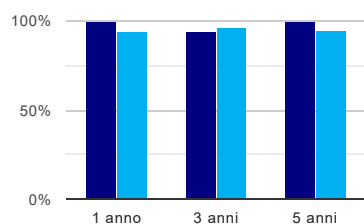
Classe: **ingegneria delle telecomunicazioni (LM-27)**

Corso: **ingegneria dell'informazione e delle comunicazioni - già ingegneria delle telecomunicazioni (LM-27)**

(valori assoluti)	Laureati	Intervistati	Collettivo esaminato <sup>(b)</sup>	
Laureati del 2020 a 1 anno:	36	17	15	<a href="#">scheda di dettaglio</a>
Laureati del 2018 a 3 anni:	57	22	17	<a href="#">scheda di dettaglio</a>
Laureati del 2016 a 5 anni:	44	24	19	<a href="#">scheda di dettaglio</a>

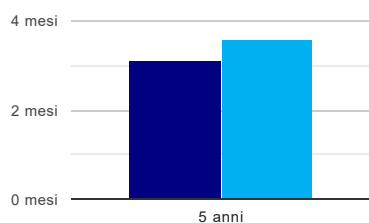
(b) Per una migliore confrontabilità della documentazione, si riportano i dati relativi ai **solli laureati che non lavoravano al momento della laurea**.

## Tasso di occupazione<sup>(1)</sup>



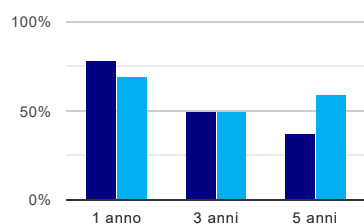
	1 anno	3 anni	5 anni
corso	100,0%	94,1%	100,0%
classe totale atenei	93,8%	96,6%	94,8%

## Tempi di ingresso nel mercato del lavoro, dall'inizio della ricerca al reperimento del primo lavoro (medie, in mesi)



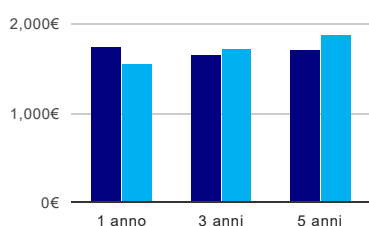
	1 anno	3 anni	5 anni
corso			3,1 mesi
classe totale atenei			3,6 mesi

## Occupati che, nel lavoro, utilizzano in misura elevata le competenze acquisite con la laurea



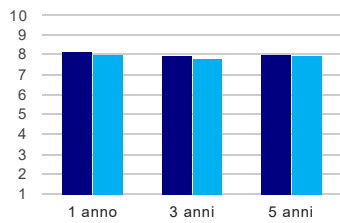
	1 anno	3 anni	5 anni
corso	77,8%	50,0%	36,8%
classe totale atenei	68,6%	50,4%	59,3%

## Retribuzione mensile netta (medie, in euro)



	1 anno	3 anni	5 anni
corso	1.751€	1.661€	1.720€
classe totale atenei	1.561€	1.724€	1.890€

### Soddisfazione per il lavoro svolto (medie, scala 1-10)



	1 anno	3 anni	5 anni
corso	8,2	7,9	8,1
classe totale atenei	8,0	7,8	7,9

(1) sono considerati occupati tutti coloro che dichiarano di svolgere una qualsiasi attività, anche di formazione o non in regola, purché retribuita.

## Scheda Unica Annuale - Soddisfazione per il corso di studio concluso e condizione occupazionale dei laureati

### Opzioni:

I dati **non includono** i laureati di corsi equivalenti dell'ordinamento D.M. n. 509/1999.

I dati sono confrontati con il totale della **classe di laurea** della medesima ripartizione territoriale.

### Soddisfazione per il corso di studio concluso

dati aggiornati ad aprile 2022

Ateneo: **Università degli Studi di TRENTO - laurea magistrale biennale**

Classe: **ingegneria delle telecomunicazioni (LM-27)**

Corso: **ingegneria dell'informazione e delle comunicazioni - già ingegneria delle telecomunicazioni (LM-27)**

Ripartizione territoriale sede del corso: **Nord-Est**

Laureati nell'anno solare 2021 (*valori assoluti*)

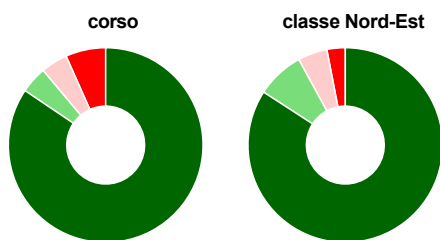
Laureati: **56**

Intervistati: **53**

Collettivo esaminato<sup>(a)</sup>: **48** [scheda di dettaglio](#)

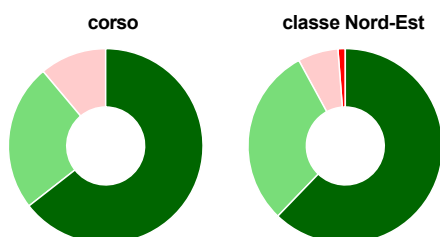
(a) Per una migliore confrontabilità della documentazione, si riportano i dati relativi ai **solli laureati che si sono iscritti al corso di laurea in anni recenti**, cioè a partire dal 2018: 48 di cui 45 intervistati.

#### Hanno frequentato regolarmente



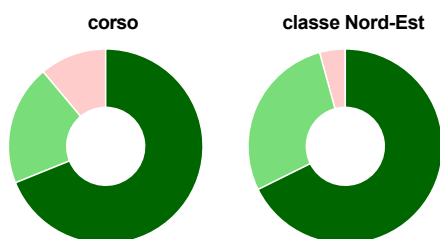
	corso	classe Nord-Est
più del 75% degli insegnamenti previsti	84,4%	84,1%
tra il 50% e il 75%	4,4%	7,9%
tra il 25% e il 50%	4,4%	4,9%
meno del 25%	6,7%	3,0%
non rispondono	-	-
<b>Totale</b>	<b>100%</b>	<b>100%</b>

#### Hanno ritenuto il carico di studio degli insegnamenti adeguato alla durata del corso di studio



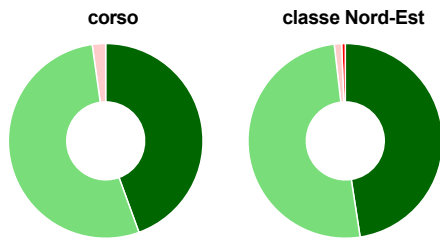
	corso	classe Nord-Est
decisamente sì	64,4%	62,2%
più sì che no	24,4%	29,9%
più no che sì	11,1%	6,7%
decisamente no	-	1,2%
non rispondono	-	-
<b>Totale</b>	<b>100%</b>	<b>100%</b>

#### Hanno ritenuto l'organizzazione degli esami (appelli, orari, informazioni, prenotazioni, ...) soddisfacente



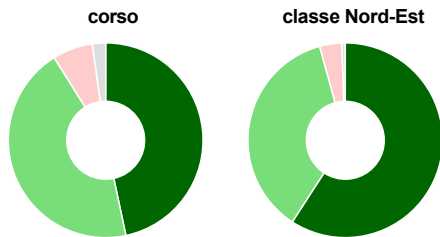
	corso	classe Nord-Est
sempre o quasi sempre	68,9%	67,7%
per più della metà degli esami	20,0%	28,0%
per meno della metà degli esami	11,1%	4,3%
mai o quasi mai	-	-
non rispondono	-	-
<b>Totale</b>	<b>100%</b>	<b>100%</b>

### Sono soddisfatti dei rapporti con i docenti in generale



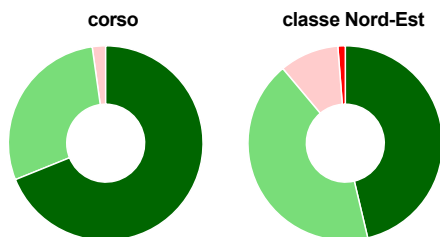
	corso	classe Nord-Est
decisamente sì	44,4%	47,6%
più sì che no	53,3%	50,6%
più no che sì	2,2%	1,2%
decisamente no	-	0,6%
non rispondono	-	-
<b>Totale</b>	<b>100%</b>	<b>100%</b>

### Sono complessivamente soddisfatti del corso di laurea



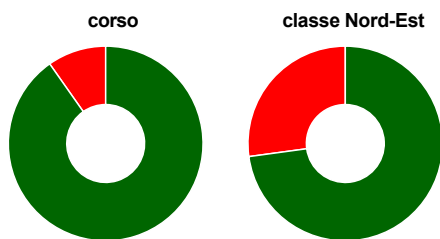
	corso	classe Nord-Est
decisamente sì	46,7%	59,1%
più sì che no	44,4%	36,6%
più no che sì	6,7%	3,7%
decisamente no	-	-
non rispondono	2,2%	0,6%
<b>Totale</b>	<b>100%</b>	<b>100%</b>

### Valutazione delle aule



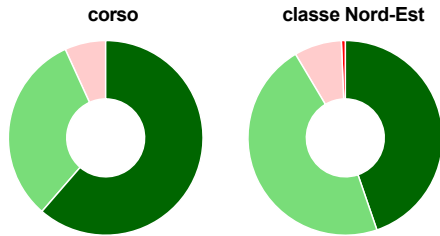
	corso	classe Nord-Est
<b>Hanno utilizzato le aule:</b>	<b>100,0%</b>	<b>98,8%</b>
<b>Valutazione (per 100 fruitori):</b>		
sempre o quasi sempre adeguate	68,9%	46,3%
spesso adeguate	28,9%	42,6%
raramente adeguate	2,2%	9,9%
mai adeguate	-	1,2%
<b>Totale</b>	<b>100%</b>	<b>100%</b>

### Valutazione delle postazioni informatiche



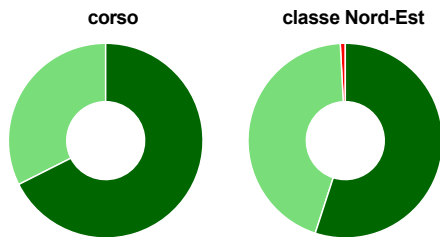
	corso	classe Nord-Est
<b>Hanno utilizzato le postazioni informatiche:</b>	<b>91,1%</b>	<b>92,1%</b>
<b>Valutazione (per 100 fruitori):</b>		
in numero adeguato	90,2%	72,8%
in numero inadeguato	9,8%	27,2%
<b>Totale</b>	<b>100%</b>	<b>100%</b>

### Valutazione delle attrezzature per le altre attività didattiche (laboratori, attività pratiche, ...)



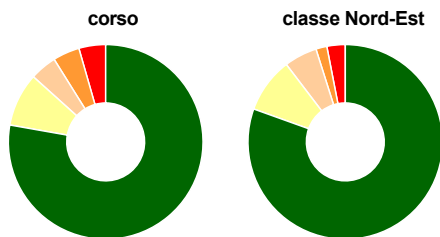
	corso	classe Nord-Est
<b>Hanno utilizzato le attrezzature per le altre attività didattiche (laboratori, attività pratiche, ...):</b>	<b>97,8%</b>	<b>92,7%</b>
<b>Valutazione (per 100 fruitori):</b>		
sempre o quasi sempre adeguate	61,4%	44,7%
spesso adeguate	31,8%	46,7%
raramente adeguate	6,8%	7,9%
mai adeguate	-	0,7%
<b>Totale</b>	<b>100%</b>	<b>100%</b>

### Valutazione dei servizi di biblioteca (prestito/consultazione, orari di apertura, ...)



	corso	classe Nord-Est
<b>Hanno utilizzato i servizi di biblioteca (prestito/consultazione, orari di apertura, ...):</b>	<b>82,2%</b>	<b>73,2%</b>
<b>Valutazione (per 100 fruitori):</b>		
decisamente positiva	67,6%	55,0%
abbastanza positiva	32,4%	44,2%
abbastanza negativa	-	-
decisamente negativa	-	0,8%
<b>Totale</b>	<b>100%</b>	<b>100%</b>

### Si iscriverebbero di nuovo all'università?



	corso	classe Nord-Est
sì, allo stesso corso dell'Ateneo	77,8%	80,5%
sì, ma ad un altro corso dell'Ateneo	8,9%	9,1%
sì, allo stesso corso, ma in un altro Ateneo	4,4%	5,5%
sì, ma ad un altro corso e in un altro Ateneo	4,4%	1,8%
non si iscriverebbero più all'università	4,4%	3,0%
non rispondono	-	-
<b>Totale</b>	<b>100%</b>	<b>100%</b>



# Condizione occupazionale

Anno di indagine: 2021  
dati aggiornati ad aprile 2022

Ateneo: Università degli Studi di TRENTO - laurea magistrale biennale

Classe: ingegneria delle telecomunicazioni (LM-27)

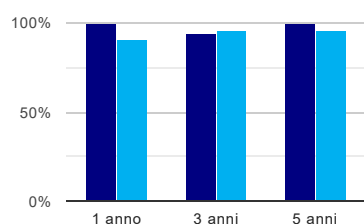
Corso: ingegneria dell'informazione e delle comunicazioni - già ingegneria delle telecomunicazioni (LM-27)

Ripartizione territoriale sede del corso: Nord-Est

(valori assoluti)	Laureati	Intervistati	Collettivo esaminato <sup>(b)</sup>	
Laureati del 2020 a 1 anno:	36	17	15	<a href="#">scheda di dettaglio</a>
Laureati del 2018 a 3 anni:	57	22	17	<a href="#">scheda di dettaglio</a>
Laureati del 2016 a 5 anni:	44	24	19	<a href="#">scheda di dettaglio</a>

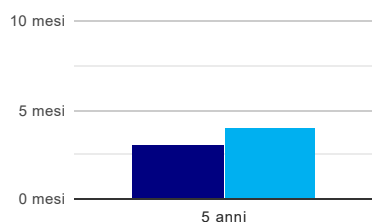
(b) Per una migliore confrontabilità della documentazione, si riportano i dati relativi ai **solli laureati che non lavoravano al momento della laurea**.

## Tasso di occupazione<sup>(1)</sup>



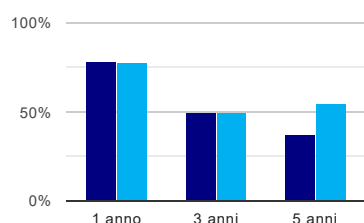
	1 anno	3 anni	5 anni
corso	100,0%	94,1%	100,0%
classe Nord-Est	91,0%	96,3%	95,7%

## Tempi di ingresso nel mercato del lavoro, dall'inizio della ricerca al reperimento del primo lavoro (medie, in mesi)



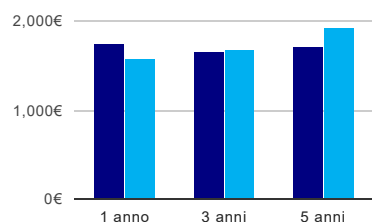
	1 anno	3 anni	5 anni
corso			3,1 mesi
classe Nord-Est			4,0 mesi

## Occupati che, nel lavoro, utilizzano in misura elevata le competenze acquisite con la laurea



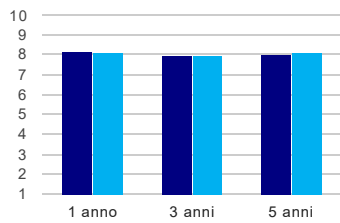
	1 anno	3 anni	5 anni
corso	77,8%	50,0%	36,8%
classe Nord-Est	76,9%	50,0%	54,5%

## Retribuzione mensile netta (medie, in euro)



	1 anno	3 anni	5 anni
corso	1.751€	1.661€	1.720€
classe Nord-Est	1.585€	1.683€	1.937€

### Soddisfazione per il lavoro svolto (medie, scala 1-10)



	1 anno	3 anni	5 anni
corso	8,2	7,9	8,1
classe Nord-Est	8,1	7,9	8,1

(1) sono considerati occupati tutti coloro che dichiarano di svolgere una qualsiasi attività, anche di formazione o non in regola, purché retribuita.